

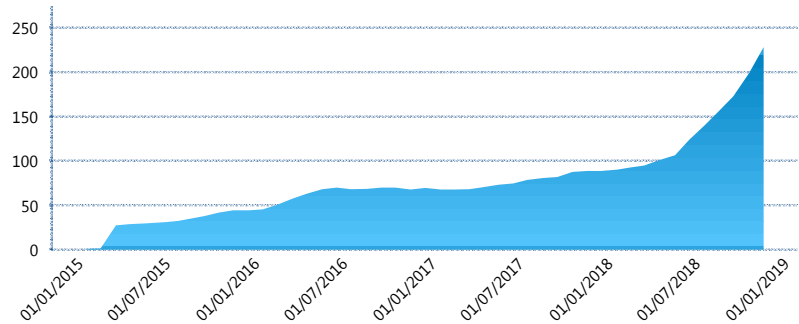
I. INFORMACIÓN FINANCIERA

I) Detalles del Fondo

Detalles del Fondo	
Razón Social	Siefore SURA AV 1, S.A. de C.V.
Inicio de Operaciones	05/01/2015
Tipo de Fondo	Aportación voluntaria
Clave Bolsa	SURAAV1
Activos Administrados *	228
ISIN	MX54SU1H0000
Comisión Anual	1.40%
Administrador	Afore SURA, S.A. de C.V.
Director General	Lic. Enrique Ernesto Solórzano Palacio
Presidente del Consejo	Luis Fernando Ojalvo Prieto

Activos Administrados *


\$228



*Cifras en millones de pesos

Contiene el efecto de fusiones, cortes transversales y transferencias por edad. Para mayor información consultar: <http://www.consar.gob.mx/gobmx/Aplicativo/Factsheets/EC/ECSAR.pdf>

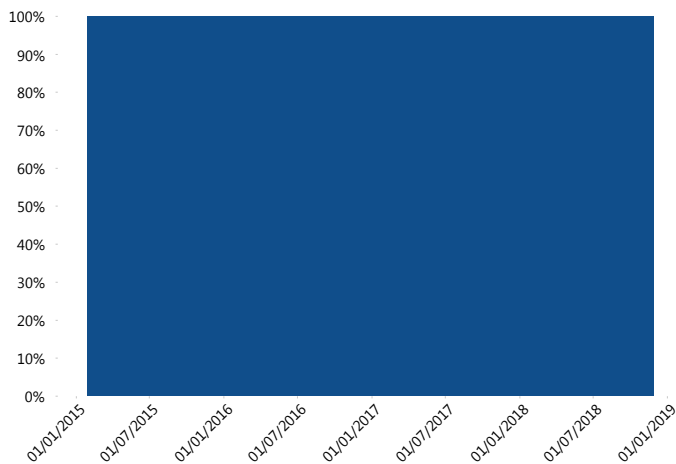
II) Inversiones



Deuda Gubernamental 100.00%

Tipo de Instrumento	SURA (SIAV1)	Sistema Adicional...
Renta Variable Nacional	Renta Variable Nacional	0.00%
Total	0.00%	4.83%
Renta Variable Internacional	Renta Variable Internacional	0.00%
Total	0.00%	15.62%
Mercancías	Mercancías	0.00%
Total	0.00%	0.58%
FIBRAS	FIBRAS	0.00%
Total	0.00%	2.19%
Estructurados	Estructurados	0.00%
Total	0.00%	0.05%
Deuda Nacional	Alimentos	0.00%
	Automotriz	0.00%
	Banca de Desarrollo	0.00%
	Bancario	0.00%
	Bebidas	0.00%
	Cemento	0.00%
	Centros Comerciales	0.00%
	Consumo	0.00%
	Empresas Productivas del Estado	0.00%
	Estados	0.00%
	Europesos	0.00%
	Grupos Industriales	0.00%
	Infraestructura	0.00%
	OTROS	0.00%
	Papel	0.00%
	Serv. Financieros	0.00%
	Telecom	0.00%
Transporte	0.00%	
Vivienda	0.00%	
Total	0.00%	8.77%
Deuda Internacional	Deuda Internacional	0.00%
Total	0.00%	0.00%
Deuda Gubernamental	BONDESD	0.00%
	BONOS	7.71%
	BPA182	0.00%
	BPAS	6.07%
	CBIC	0.00%
	CETES	56.84%
	REPORTO	20.89%
	UDIBONO	8.49%
	UMS	0.00%
	Total	100.00%
Total	100.00%	100.00%

Evolución de Inversiones



Deuda Gubernamental

**Considera las inversiones de todo el grupo de SIEFORES Adicionales
Cifras al cierre de noviembre de 2018

III) Desempeño

Rendimiento Bolsa

Tipo	SURA (SIAV1)	Sistema Adicionales
1 año	5.53%	0.25%
2 años	5.84%	4.47%
3 años	4.36%	3.76%
5 años	-	4.20%

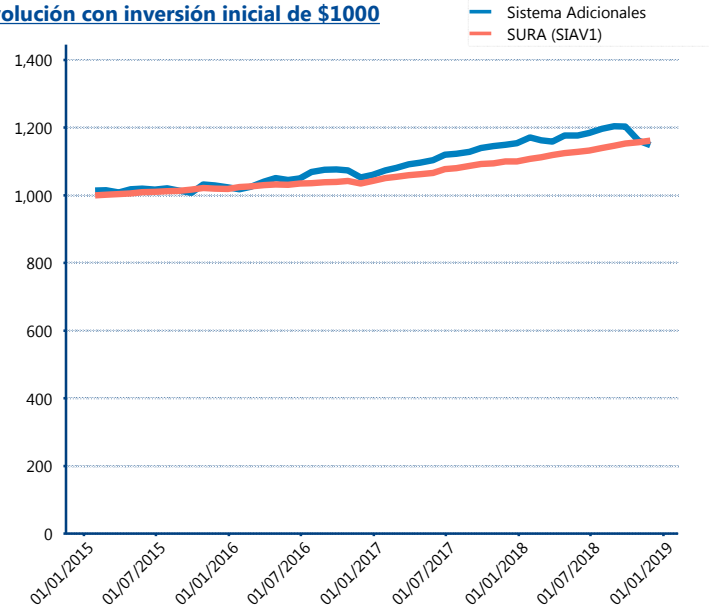
Indicador de Rendimiento Neto

N/A

N/A

N/A

Evolución con inversión inicial de \$1000



Construido con el precio de la Siefore registrado en la Bolsa Mexicana de Valores

IV) Medidas de sensibilidad y riesgos

Evolución del Plazo Promedio Ponderado

